



Práctico  
Imágenes

## SOLICITUD DE ESTUDIOS

ID SOLICITUD: 1362332



FECHA: 23/02/2023

SE  
AM

**IMAGENES**

NEUROLOGIA

AMBULATORIO

URGENTE:

NO

SOLICITANTE:

LUCERO NATALIA - MAT.: 30225

SERVICIO EFECTOR:

DIAGNOSTICO POR IMAGENES

PACIENTE:

Z VIRGINIA

COBERTURA:

COBERTURA POR PLAN DE SALUD

DOCUMENTO:

D.N.I. ....

SEXO:

FEMENINO

FEC. NAC.:

23/09/1996 (26 a)

SOLICITO:

RESONANCIA MAGNÉTICA CEREBRO CON CONTRASTE

DIAGNOSTICO: MIGRAÑA CON AURA, ANTE DE TEC C/ PERDIDA CONOC



M.F. Natalia Lucero  
Médica Neuróloga  
M.F. 15079

Instituto Molina Felipe  
Cm.

----- 01


Rp.

Ecografía de  
cadera.

2m.

Asimetría de pliegues

Dr. VALERIA R. GUERRERO  
Médica Cirujana - Pediatra  
M.P. 22.594 - M.E. 8483



27/1/2023.

IMAGENES



**SOLICITUD DE ESTUDIOS**

**IMAGENES**



FECHA: 18/03/2023

SERVICIO SOLICITANTE: GUARDIA  
AMBITO: AMBULATORIO URGENTE: NO  
SOLICITANTE: ANCO ANDRES - MAT.: 4  
SERVICIO EFECTOR: DIAGNOSTICO POR IMAGENES  
PACIENTE: LEJANDRO  
COBERTURA: GE  
DOCUMENTO: D.N.I. SEXO: MASCULINO  
FEC. NAC.: 25/11/1980 (42 a)


SOLICITO:

ECOGRAFIA DE TESTICULOS

DIAGNOSTICO: DOLOR TESTICULAR DERECHO

OBSERVACIONES: g00

- Citología exfoliativa oncológica (pap) 150106
- Colposcopia 220101
- Ecografía obstétrica 180104
- Ecografía Morfológica
- Ecografía obstétrica 4D/5D
- Ecografía obstétrica con translucencia nucal
- Ecografía obstétrica con doppler fetal 180122
- Ecografía transvaginal 180123
- Ecografía ginecológica 180104
- Ecografía mamaria bilateral 180106
- Mamografía de alta resolución con proyección axilar 340610
- Densitometría ósea de columna lumbar y caderas
- ECG y Valoración cardiovascular 170101 - 420101
- Biopsia de cérvix 110215
- Anatomía patológica de biopsia de cérvix 150101
- Cono de cérvix por asa LEEP 220108
- Anatomía patológica de cono de cérvix por asa LEEP
- Extracción de condilomas por asa LEEP
- Anatomía patológica de verrugas genitales
- Cultivo vaginal y anal para SGB
- Exudado vaginal: parasitológico, micológico, bacteriológico
- Urocultivo: recuento de gérmenes y leucocitos, antibiograma y tipificación
- Monitoreo fetal electrónico 220202
- Histerosalpingografía
- Profilaxis parto
- Urodinamia
- Histerocopia ambulatoria
- Genotipificación de HPV (PCR)
- Cariotipo - Bando G
- Espermograma completo
- Fragmentación de ADN espermático
- Ecografía testicular con doppler
- Ecografía tiroidea
- Ecografía abdominal
- Ecocardiograma fetal



**Cecilia A. Martínez**  
Médica Cirujana  
Ginecología y Obstetricia  
M.P. 35086 - M.E. 48212

**IMAGENES**

FECHA: 07/03/23

FIRMA Y SELLO: \_\_\_\_\_

**0 810 555 2553**  
+54 351 426 9200

**SOLICITUD DE ESTUDIOS**

ID SOLICITUD: 1343581



FECHA: 09/02/2023

SERVICIO SOLICITANTE:

GINECOLOGIA Y OBSTETRICIA

A  
S

**IMAGENES**

AMBULATORIO

URGENTE:

NO

CALLE NERNAN - MAT: 40148

SERVICIO EFECTOR:

DIAGNOSTICO POR IMAGENES

PACIENTE:

ELIANA REBOSA

COBERTURA:

DOCUMENTO:

D.N.I. 3

SEXO:

FEMENINO

FEC. NAC.:

07/00/1999 (29 a)

SOLICITO:

TOMOGRAFÍA COMPUTADA DE ABDOMEN Y PELVIS CON CONTRASTE

DIAGNOSTICO: CANCER DE OVARIO

Xemetix® 350  
lobitridol

Xemetix® 350  
lobitridol



500 ml

INDUSTRIA  
BRASILEÑA  
VENTA BAJO  
RECETA



Av. Hipólito Yrigoyen 384 - Córdoba

Tel.: (0351) 426-9278 - 426-9279

Fax: 424-1535

**Dr. Pablo Novoa**

M.P. 17591 - M.E. 5336

**Dr. Marcelo Orías**

M.P. 19514/8 - M.E. 8500

Rp/

IMAGENES

Señor ... Franco  
DNI: ...

Sto Pielot TAE

diag: Paciente w Hematuria Macrosc. y dolor  
Hipogastmo. Sospecha litras Rinal  
Ecografía sin alteraciones

  
PITTI

Subido  
Silvia Lorenz  
N° 1103123  
Rp. 170

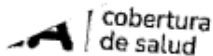
IMAGENES

TAC Abdomen Pelvis  
con contraste EU

Dr. Adrián Agudo  
Dr. Fernando Holgado

Carlos Adrián Albanesi  
Médico Esp. en Medicina Interna  
M.P. 36865 - M.E. 18653

01103123



# PRESTACIONES MEDICAS

Centro Atención: **CENTRAL**

Usuario: \_\_\_\_\_

Unite: \_\_\_\_\_

**Prestador:** SANATORIO \_\_\_\_\_  
**Domicilio:** HIPOLITO \_\_\_\_\_  
**Afiliado:** \_\_\_\_\_ SOLEDAD  
**N° Carnet:** 3401  
**Localidad:** CORDOBA  
**Cobertura Médica:** \_\_\_\_\_  
**Diagnóstico:** embarazo 10 semanas  
**Prescriptor:** \_\_\_\_\_  
**Fecha Prescripción:** 21/06/2023

**Fecha Transacción:** 26/06/2023  
**Fecha Realización:** 26/06/2023

**Tipo Afiliación:** OBLIGATORIO  
**Provincia:** \_\_\_\_\_

**Prioridad:** NORMAL  
**Vigencia:** 26/07/2023  
**Telefono:** (\_\_\_\_\_) \_\_\_\_\_  
**Localidad:** CORDOBA  
**D.N.I.:** 3 64  
**Edad:** 29  
**CORDOBA**

M.P.CBA.: 1 . 6

CTD	Código	Descripción	Estado	Prestaciones solicitadas			Fecha Auditoría	Monto Coseguro	Observaciones Auditor
				Observaciones	Auditor				
1	180104	ECOGRAFIA TOCGINECOLOGICA.	REGISTRADA	ABONA DIF POR TN	CAGHEMO	26/06/23	0.00		
1	180120	ECODOPPLER PERIFERICO COLOR	REGISTRADA	ARTERIAS UTERINAS			0.00		

Validación sujeta a auditoria posterior

SANATORIO

Nombre y apellido

Obra social

Nº de afiliado

Rp./

STO: Rx codillo IZq

F, P, A

- Rx Cervic F, P, A
- Rx hombro P, A
- Rx mano P, A

Diagnóstico:

22.07.23

Fecha

Dr. Felipe Pauletti  
Médico  
MP 42122

Firma y sello

EZEQUIEL

res evolutivas actuales.

araciones.

Nueva Córdoba  
Obispo Oro 42  
C.P. 5000 | Córdoba

Cerro de las Rosas  
Av. Laplace 5749 Esq. Blas Pascal  
C.P. 5236 | Córdoba

0810 555 2553  
www.sanatorioallende.com  
Sanatorio Allende



250

2018/06/23

POUIC

Rp. 3400

6

MANOMETRIA DIGITAL BILATERAL  
CON PROYECCION AXILAR

A. CA

DR. ESP. ...  
P. 33100  
M.L. ...

20\_06/2023

## SOLICITUD DE ESTUDIOS

ID SOLICITUD: 1343530



FECHA: 23/02/2023

SERVICIO SOLICITANTE: TRAUMATOLOGIA -  
AMBITO: AMBULATORIO URGENTE: NO  
SOLICITANTE: MANGUPLI MARTIN MARCELO - MAT.: 33163  
SERVICIO EFECTOR: DIAGNOSTICO POR IMAGENES  
PACIENTE: GRACIELA  
COBERTURA: - E500 - 500 C/C - NRO. AF.: 10443302500001  
DOCUMENTO: D.N.I. SEXO: FEMENINO  
FEC. NAC.: 20/03/1968 (54 a)

SOLICITO:

RADIOGRAFÍA TOBILLO - Derecha - Frente con carga/Perfil con carga/Mortaja con carga

DIAGNOSTICO: FX TOBILLO

FECHA: 23/02/2023


SERVICIO SOLICITANTE: GUARDIA  
AMBITO: AMBULATORIO URGENTE: NO  
SOLICITANTE: ROJAS MARICEL GABRIELA - MAT.: 33371  
SERVICIO EFECTOR: SERVICIO EXTERNO  
PACIENTE: ERICA  
COBERTURA: C. 3.0 - OSTACC 3.0 - NRO. AF.: 12700100 602  
DOCUMENTO: D.N.I. 4536 SEXO: FEMENINO  
FEC. NAC.: 03/04/1986 (36 a)

SOLICITO:

ECOGRAFIA DE PARTES BLANDAS

DIAGNOSTICO: HERNIA UMBILICAL? DOLOR AGUDO

ROJAS MARICEL GABRIELA  
MÉDICA CIRUJANA - M.P. 33371  
ESP. MEDICINA INTERNA - M.E. 19990  
AUDITORIA MEDICINA - M.E. 19990



## SOLICITUD DE ESTUDIOS

ID SOLICITUD: 1333890



FECHA: 02/02/2023

SERVICIO SOLICITANTE: GINECOLOGIA Y OBSTETRICIA  
AMBITO: AMBULATORIO URGENTE: NO  
SOLICITANTE: BORLA HERNAN - MAT.: 40148  
SERVICIO EFECTOR: DIAGNOSTICO POR IMAGENES  
PACIENTE: VERONICA  
COBERTURA: OSTACC 3.0 - NRO. AF.: 00601  
DOCUMENTO: D.N.I.: SEXO: FEMENINO  
FEC. NAC.: 22/08/1981 (41 a)

SOLICITO:

MAMOGRAFÍA DE ALTA RESOLUCIÓN BILATERAL - Ambas

DIAGNOSTICO: MASTALGIA



Dr. Lorenzo

Rp. 2023  
005101

20 Rx torax F4  
espi 08/20/23

Dr. DUNO  
ESCOLAR

~~DR. CANTO PIERRE ALEJANDRO~~  
ESP. TRAUMATOLOGIA  
M.P. 33903

22/02/23  
-1-1-

## SOLICITUD DE ESTUDIOS

ID SOLICITUD: 1338354



FECHA: 06/02/2023

SERVICIO SOLICITANTE: CARDIOLOGIA  
AMBITO: AMBULATORIO URGENTE: NO  
SOLICITANTE: CALVO HIDALGO GUILLERMO - MAT.: 24172  
SERVICIO EFECTOR: CARDIOLOGIA  
PACIENTE: [REDACTED] MARIA GABRIELA  
COBERTURA: [REDACTED] - OSTACC 3.0 - NRO. AF.: [REDACTED] 00601  
DOCUMENTO: D.N.I. [REDACTED] SEXO: FEMENINO  
FEC. NAC.: 17/08/1969 (53 a)

SOLICITO:

ECO DOPPLER MMII ARTERIAL Y VENOSO

DIAGNOSTICO: SOPLO CARDIACOSOPLO FEMORAL. PLACA CAROTIDEA, VARICES

1.000 Ave. Libertad  
A 30  
2057 11020300802

Recibo  
exp. fra. Andromid -

edmes  
reunir



ANDREA H. PASSERA  
ESP. EN PEDIATRIA  
M.P. 22604 - M.E. 7886  
DOCTORA EN MEDICINA

13.02.23